

“ Mae dangosyddion perfformiad buches, ynghyd ag amcangyfrifon ar gost cynhyrchu yn allweddol ar gyfer rhoi mewnwelediad i gynhyrchiant ac effeithlonrwydd y fuches sugno yng Nghymru. Mae'r Bwletin y Farchnad hwn yn edrych yn fanylach ar ddata BCMS ac FBS. ”

Glesni Phillips – Swyddog Gweithredol Deallusrwydd, Dadansoddi a Mewnwelediad Busnes



## CYFNOD LLOIA

Yn ôl y data diweddaraf gan Wasanaeth Symud Gwartheg Prydain (BCMS), y **cyfnod lloia cyfartalog** ar gyfer buchod cig eidion yng Nghymru oedd **419 diwrnod oedd 2023**. Mae hyn bron i 4 diwrnod yn fyrrach na'r cyfwng cyfartalog a gofnodwyd ar gyfer 2022, ac o edrych ar dueddiadau hanesyddol, mae hyn tua 7 diwrnod yn fyrrach nag yn 2013. Er gwaethaf y cynnydd a welwyd dros y degawd diwethaf, mae lle o hyd ar gyfer gwelliant i gyrraedd y targed o 365 diwrnod rhwng lloia. Gall cyfraddau twf annigonol neu ffrwythlondeb heb ei reoli o fewn buchesi achosi cyfnodau lloia hirach, tra byddai cyfnodau byrrach yn eu tro yn gwella proffidoldeb buchesi trwy gynyddu nifer y lloia sy'n bosibl yn ystod oes mamog.

Gall yr **oedran cyfartalog ar adeg lloia cyntaf** hefyd effeithio ar effeithlonrwydd atgenhedlu'r fuches sugno gan mai'r llo yw prif allbwn y fenter. Yn 2023, yr oedran cyfartalog ar gyfer lloia cyntaf ar gyfer mamogiaid cig eidion yng Nghymru oedd **975 diwrnod** (neu 32.1 mis). Mae hyn yn welliant enfawr o'i gymharu â 2022 (18 diwrnod yn iau) ac o'i gymharu â'r oedran cyfartalog o 1,009 diwrnod a gofnodwyd ar gyfer 2013. Er bod rhywfaint o

Cyfwng lloia ar gyfartaledd ar gyfer mamogiaid cig eidion yng Nghymru, 2023:  
**419 diwrnod**



Oedran cyfartalog ar gyfer lloia cyntaf mamogiaid cig eidion yng Nghymru, 2023:  
**32 mis**



le i wella o hyd i gyrraedd targed y diwydiant o loia yn nes i 24 mis (neu 24 diwrnod), mae buchesi cig eidion yng Nghymru wedi dangos cynnydd sylweddol yn ystod y degawd diwethaf. Gall rheoli heffrod yn effeithiol fel eu bod yn lloia yn iau gynyddu elw a lleihau costau cynhyrchu, gyda thystiolaeth yn awgrymu y byddai heffrod yn gwau mwy o bwysau lloia yn ystod eu hoes gynhyrchiol.

*Mae effeithlonrwydd atgenhedlu yn sylfaenol ar gyfer proffidoldeb, waeth beth fo'r system gynhyrchu, a gall gwella effeithlonrwydd i gyd gefnogi gostyngiad yn lefelau allyriadau nwyon tŷ gwydr buches, tra hefyd yn gwella elw busnes.*

## PROFFIDIOLDEB

Costau Cynhyrchu Gwartheg Sugno yng Nghymru 2022/23:

p/Kg pwysau byw	Perfformwyr Cyffredin	Traean Isaf	Brig Trydydd
Cyfanswm y Costau	229.7	318.8	139.2
Elw'r Farchnad	204.1	203.1	201.3
% Cyfanswm y Costau a Gwmpesir gan Elw'r Farchnad	88.9	63.7	144.7

Fynhonnell: Arolwg Busnes Fferm

Mae'r Arolwg Busnes Fferm yn cyhoeddi ffigurau **cost cynhyrchu blynyddol**, sy'n rhoi cipolwg ar berfformiad ariannol buchesi cig eidion yng Nghymru. Ar gyfer 2022/23, mae'r data'n tynnu sylw at y ffaith bod gan y trydydd buches sy'n perfformio orau **gost gyffredinol o 139.2c/kg**, ac yn cynhyrchu mwy o gilogramau y fuchch na'r buchesi perfformio ar gyfartaledd yn 307kg. Cofnododd y traean o fuchesi sy'n perfformio orau gostau ychydig yn is ar gyfer yr holl gostau *newidiol* a *chostau sefydlog*, arweiniodd wedyn at wahaniaeth cyffredinol o 180.0c/kg rhwng y traean o fuchesi gorau a'r traean isaf o ran *cyfanswm* y costau. Gan fod canlyniadau'r farchnad yn debyg i bob un o'r tri chategori o berfformwyr, mae hyn yn awgrymu y dylai'r ffocws fod ar reoli costau ar y fferm er mwyn gwneud y mwyaf o broffidoldeb buchesi sugno yng Nghymru.

### Beth mae hyn yn ei olygu i'r diwydiant?

Prif allbwn buches fagu cig eidion yw'r llo sugno, ac felly mae rheoli gwartheg yn dda yn allweddol i sicrhau'r ffrwythlondeb buches gorau posibl er mwyn cynhyrchu llo sugno iach bob blwyddyn. Byddai gwella effeithlonrwydd atgenhedlu'r fuches sugno hefyd yn helpu i ymdopi ar gostau fferm a phroffidoldeb cyffredinol y busnes.



**ADRODDIAD RHWNG Y LLINELLAU NEWYDD** I ddarllen mwy am y farchnad cig eidion, darllenwch yr adroddiad llawn, 'Cyflenwad Cig Eidion – Diweddariad a Throsolwg' ar wefan HCC yma:

<https://meatpromotion.wales/en/news-industry-info/market-analysis>

# Crynodeb Misol y Farchnad

## GWARTHEG

### Prisiau – wythnos yn dod i ben 20<sup>fed</sup> Ebrill

Y prisiau pwysau marw cyfartalog yng Nghymru a Lloegr ar gyfer bustych oedd **486.2c/kg**. Roedd hyn:

- 0.2c ar yr wythnos flaenorol,
- 1.6c o dan lefelau cynharach y flwyddyn.

Roedd y prisiau pwysau marw ar gyfer categorïau gwartheg eraill fel a ganlyn -

- Heffrod: 481.8c/kg (+0.1c ar yr wythnos),
- Teirw ifanc: 470.4c/kg (-1.9c ar yr wythnos), a
- Buchod difa: 355.0c / kg (+1.9c ar yr wythnos).

### Trwybwn - Mawrth 2024

- Cyfanswm y trwybwn gwartheg mewn lladd-dai yn y DU = 232,100 pen – gostyngiad o 5% ar y flwyddyn.
- Cyfanswm y trwybwn gwartheg dethol = 173,200 pen - i lawr 2% ar y flwyddyn.
  - bustych -5%, heffrod +0.3%, a theirw ifanc -1%.
- Cyfartaledd pwysau carcasau gwartheg dethol = 345.4kg (tebyg ar y flwyddyn).
- Trwybwn gwartheg llawn-dwf = 48,800 pen - i lawr 8% ar y flwyddyn.

## DEFAID

### Prisiau – wythnos yn dod i ben 20<sup>fed</sup> Ebrill

Cyfartaledd pris cig oen pwysau marw ym Mhrydain yw 860.5c/kg. Roedd hyn:

- + 9.8c ar yr wythnos flaenorol
- Fe wnaeth y niferoedd oedd yn dod ar y farchnad gyrraedd 25,000 pen. Roedd hyn:
- - 17% ar yr wythnos flaenorol, a
  - - 31% o'i gymharu â lefelau blwyddyn yn gynharach.

**Nodyn:** Oherwydd newid ym methodoleg arolwg pwysau marw Prydain Fawr (o 25/11/2023) rydym yn argymhell bod yn ofalus wrth wneud cymariaethau hanesyddol.

### Trwybwn - Mawrth 2024

- Cyfanswm y trwybwn defaid mewn lladd-dai yn y DU = 1.1 miliwn pen – i lawr 17% ar y flwyddyn.
- Trwybwn wŷn = 988,000 pen – i lawr 16% ar y flwyddyn.
- Pwysau cyfartalog carcasau wŷn = 20.6kg (tebyg ar y flwyddyn).
- Trwybwn mamogïaid a hyrddod difa = 112,300 pen – i lawr 28% ar y flwyddyn.

## MOCH

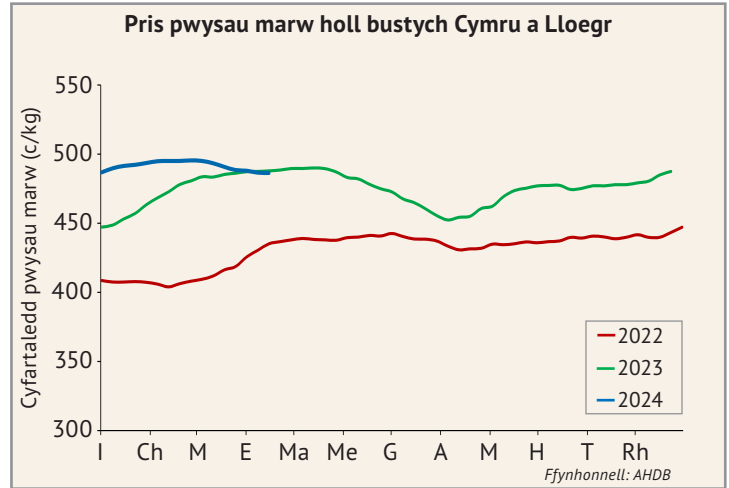
### Prisiau – wythnos yn dod i ben 13<sup>eg</sup> Ebrill

Roedd Pris Mochyn Cyfan Manyleb yr UE (APP) ym Mhrydain Fawr yn sefyll ar **213.1c/kg**. Roedd hyn:

- + 0.8c ar yr wythnos flaenorol,
- - 6.2c o'i gymharu â lefelau blwyddyn yn gynharach,
- 45.1c yn uwch na'r cyfartaledd 5 mlynedd (cyfartaledd 2018-22: 165.7c/kg).

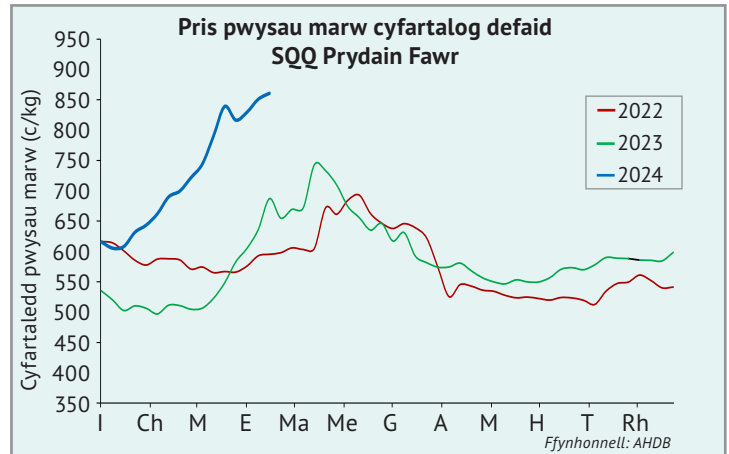
### Trwybwn - Mawrth 2024

- Cyfanswm y trwybwn moch mewn lladd-dai yn y DU = 821,300 pen – gostyngiad o 10% ar y flwyddyn.
- Trwybwn moch heb fagu = 804,800 pen – i lawr 10% ar y flwyddyn.
- Pwysau carcas moch heb fagu ar gyfartaledd = 90.4kg (+1.4kg ar y flwyddyn)
- Trwybwn hwch a baedd = 16,500 pen – i lawr 9% ar y flwyddyn.



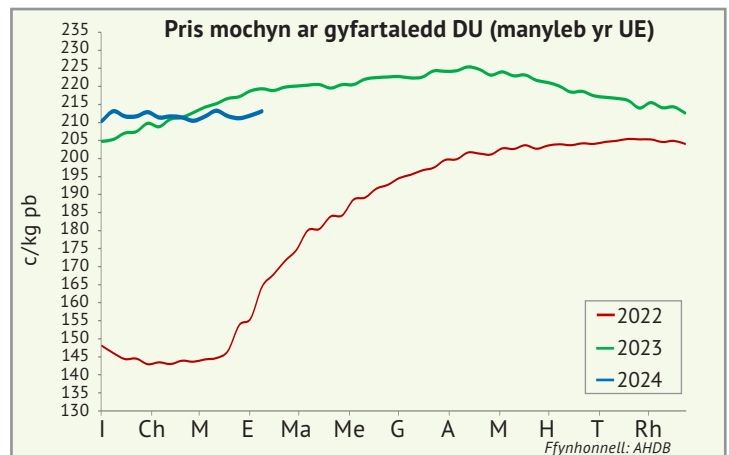
**Cynhyrchiant Cig Eidion a Chig Llo y DU**  
Mawrth '24

75,700 tonnelli  
-4% b-a-f



**Cynhyrchiant cig defaid yn y DU**  
Mawrth '24

23,600 tonnelli  
-16% b-a-f



**Cynhyrchiant porc y DU**  
Mawrth '24

75,300 tonnelli  
-9% b-a-f

